



APRIL 24

KREISJUGENDRING ROTH

LIBELLE

DIE KINDERZEITUNG

REDAKTION



LUSTIGER WITZ

Wie nennt man einen Kaktus?
Eine bewaffnete Gurke!



Diese Ausgabe ist von der JRK-Gruppe RÖMÜNIE's gestaltet worden. Neben Spiel und Spaß lernt man im Jugendrotkreuz, wie man sich bei einem Unfall professionell verhält und der verletzten Person helfen kann.

Weitere Infos zur Libelle unter www.kjr-roth.de

WOHER KOMMT DIE FLAGGE?

Die Flagge des Roten Kreuzes ist ein rotes Kreuz auf weißem Grund. Aber warum?

Henry Dunant, der Gründer, war Schweizer. Ihm zu Ehren wurde die Schweizer Flagge gedreht.



KNACKIGES GEMÜSE MIT EINEM FRISCHKÄSEDIP




Los geht's!

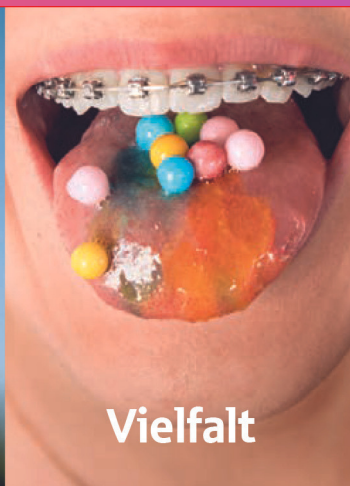
rote Paprika - geschnitten
Datteltomaten
Karotten - geschnitten
gelbe Paprika - geschnitten
auf einer Platte oder Teller anordnen

Frischkäse:

20g gemischte, frische Kräuter
200g Ziegenfrischkäse oder ein anderer Frischkäse
1/4 TL Salz
2 Prisen Pfeffer
1-2 TL Zitronensaft
alles vermischen und fertig



Respekt



Vielfalt



Weitsicht

Weil's um mehr als Geld geht.

Wir setzen uns ein für das, was im Leben wirklich zählt. Für Sie, für die Region, für uns alle.

Mehr auf spkmfrs.de



Teilhabe





Verantwortung



Vorsorge

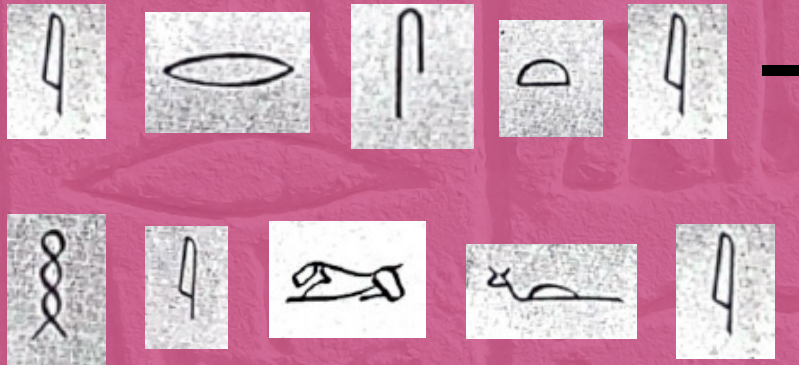
 Sparkasse
Mittelfranken-Süd

ENTSCHLÜSSEL DAS HIEROGLYPHEN - RÄTSEL



Schaffst du es, das Rätsel zu lösen?

Sende uns deine Lösung unter:
www.kjr-roth.de/kinder



GEWINNER*INNEN VOM LETZTEN RÄTSEL

1. Platz

Hannah

4. Plätze

Sophie, Jonathan, Johannes, Nele

2. Plätze

David, Elli


5. Plätze

Aniko, Simon, Ferdinand

3. Plätze

Finn, Lena, Juna

Viola, Emilia



WAS LERNEN WIR BEIM THEMA "ERSTE HILFE"?

Erkennen und Versorgen von:

- Schnitt und Schürfwunden
- Beulen und Quetschungen
- Nasenbluten
- stark blutenden Wunden
- Knochenbrüche
- Sonnenstich
- Unterkühlung
- Verbrennung
- und viel mehr...

außerdem:

- Notruf absetzen
- Unfallort sichern
- Eigenschutz beachten
- Retten aus dem Gefahrenbereich
- Decke unterlegen
- stabile Seitenlage
- Schocklage
- Herz-Lungen-Wiederbelebung



BASTELIDEE: KLOPAPIER SCHMETTERLING

Material: Schere, Klopapierrolle, Tonpapier, Kleber, Kulleraugen, Pfeiffenputzer

1. Klopapierrolle mit Tonpapier bekleben.
2. Flügel aus Tonpapier basteln und dekorieren.
3. Klopapierrolle und Flügel zusammen kleben
4. Fühler aus Pfeiffenputzer formen. Mund aufmalen und Kulleraugen ankleben



Herausgeber: Kreisjugendring Roth,
Weinbergweg 4, 91154 Roth
Tel. 09171/8146-80
info@kjr-roth.de, www.kjr-roth.de
Instagram: kjr_roth

Redaktion: Jana Schmidt; Jugendrotkreuz "RöMüNie's"
V.i.S.d.P.: Simon Volkert, KJR-Vorsitzender

Druck: Druckerei Scheffel + Verlag GmbH - Rednitzhembach



Für die Finanzierung dieser Ausgabe danken wir der Sparkasse Mittelfranken-Süd.